

# Sophos VPN Konfigurationsdatei aktualisieren

Konfigurationsdatei vom VPN Portal ( <https://vpn-portal.ph-gmuend.de:8443> ) neu herunterladen.

The screenshot shows the Sophos VPN portal interface. At the top, there is a navigation bar with the Sophos logo and user information: "Lincoln-Burner, Abe(abe.lincoln@ph-gmuend.de)". Below the navigation bar, there are links for "Willkommen", "Fernzugriff", "HTML5-VPN-Portal", "Webfilter", and "Abmelden". The main content area is titled "IPsec-VPN" and contains three sections:

- Section 1: "Klicken Sie hier, um die Client-Software für Windows Vista, 7, 8 oder 10 herunterzuladen." with a "Herunterladen" button.
- Section 2: "Klicken Sie hier, um die notwendigen Konfigurationsdateien herunter zu laden." with a "Herunterladen" button highlighted by a red box.
- Section 3: "Geben Sie ein Exportkennwort ein, klicken Sie dann auf die Schaltfläche 'Herunterladen', um Ihr Zertifikat im PKCS#12-Format herunter zu laden." with an "Exportkennwort:" input field and a "Herunterladen" button.

Aktuelles Profil von Sophos VPN löschen.

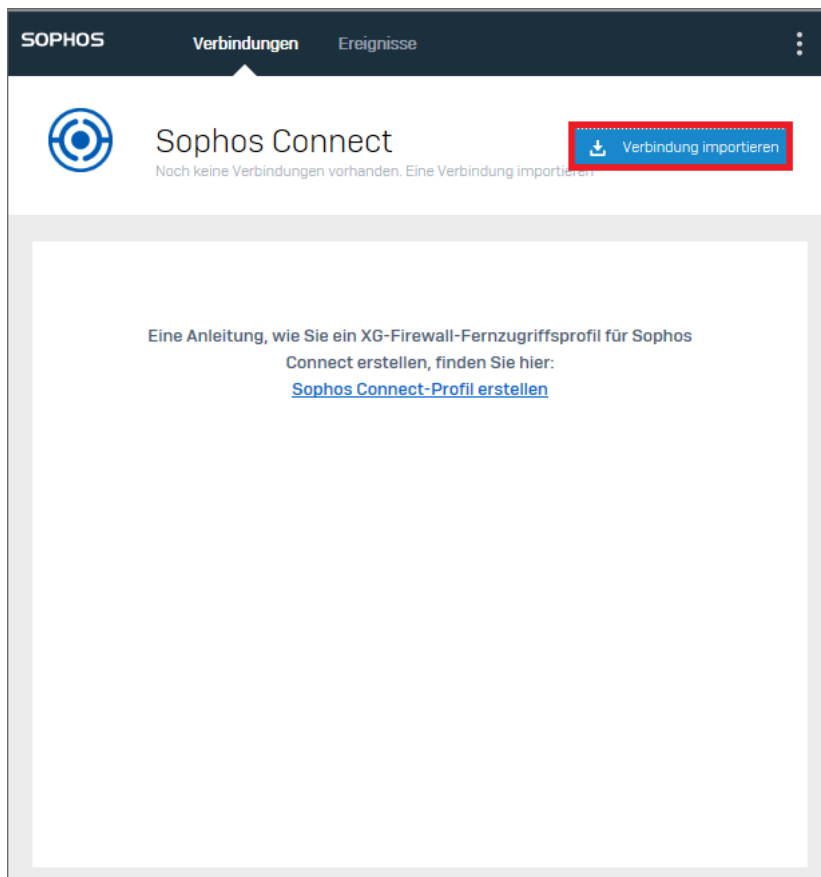
The screenshot shows the Sophos VPN portal interface with the "Verbindungen" (Connections) section selected. The main header shows "SOPHOS" and "Verbindungen Ereignisse". Below this, there is a section for "REF\_IpsRoalpsecmitar" with a "Verbinden" button and the text "Zuletzt verbunden Donnerstag, 6. Mai 2021 @ 08:44:07".

The "Verbindungen" section contains a table with one entry:

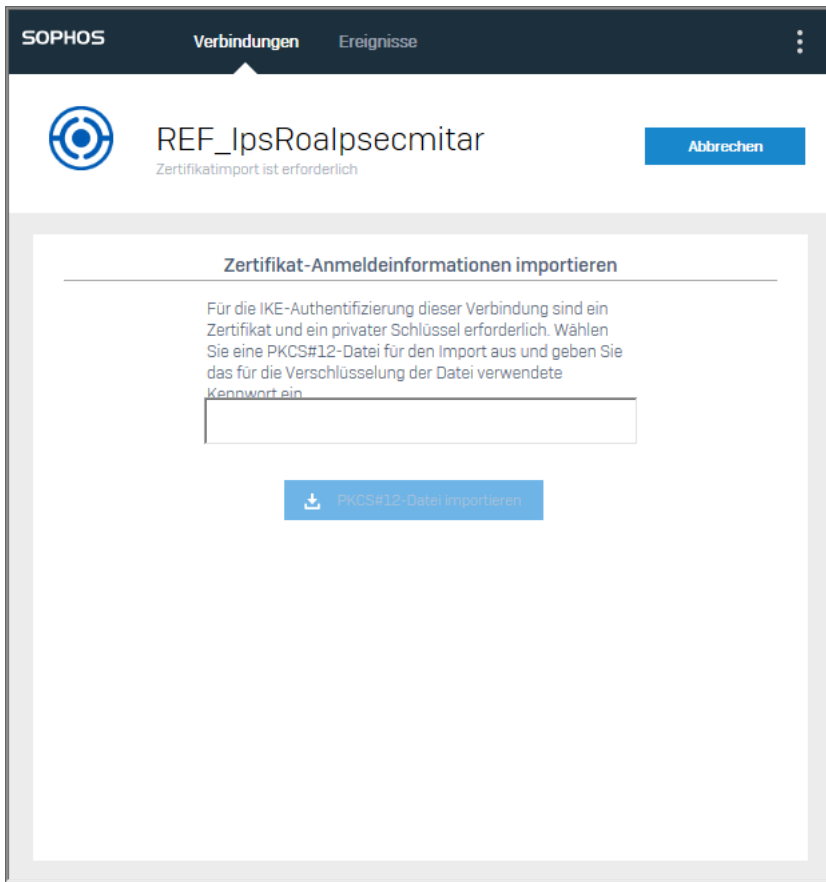
Verbindungen	
REF_IpsRoalpsecmitar Zuletzt verbunden Donnerstag, 6. Mai 20	<ul style="list-style-type: none"><li>Automatisch verbinden</li><li><b>Löschen</b></li><li>Umbenennen</li><li>Anmeldeinformationen löschen</li></ul>

The "Löschen" (Delete) option in the context menu is highlighted with a red box.

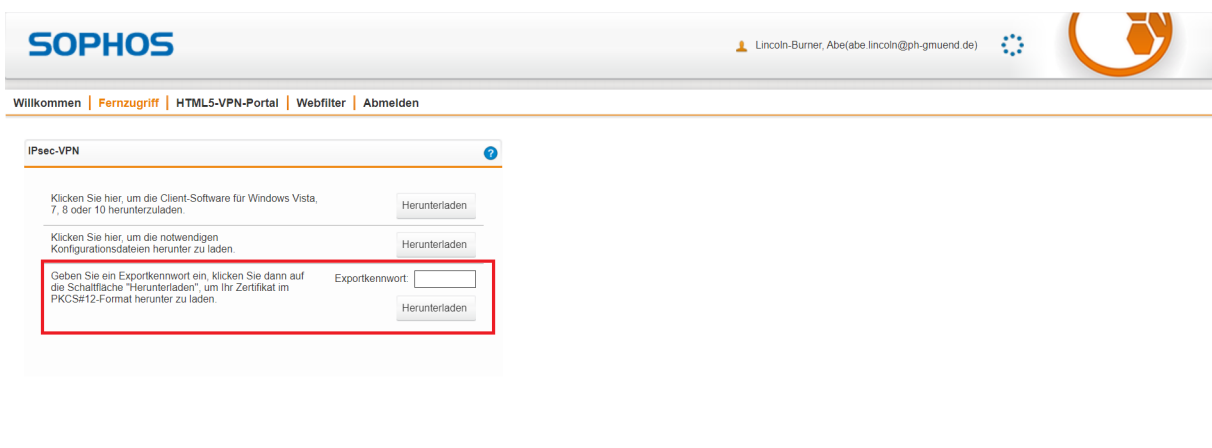
Neue Verbindung importieren und die **neu geladene Konfigurationsdatei auswählen**.



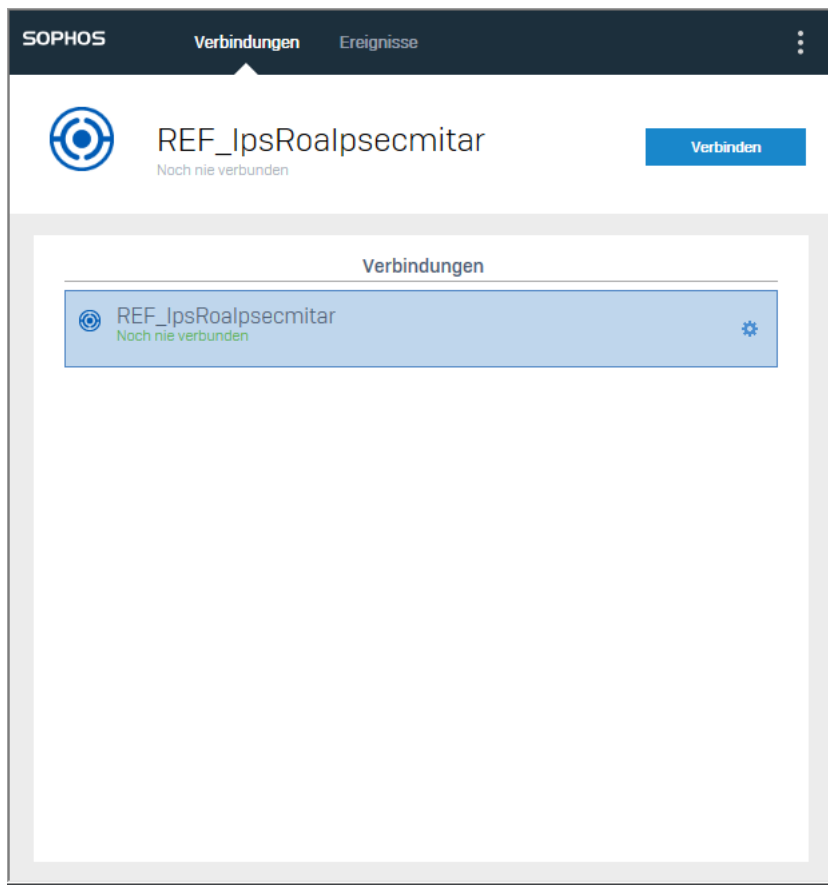
Danach das Kennwort für das Zertifikat (das bisherige) eingeben und dieses importieren.



PS: Falls Sie das Kennwort nicht mehr wissen oder das Zertifikat nicht mehr finden können, laden Sie dieses neu vom VPN Portal herunter (beliebiges Kennwort eingeben).



Danach auf *Verbinden* klicken.



### **Ansprechpersonen bei weiteren Fragen:**

MIZ-Servicedesk:

Service-Hotline: 07171 / 983-333

Mail: [miz@ph-gmuend.de](mailto:miz@ph-gmuend.de)

Homepage: <http://miz.ph-sg.de>